



PESQUISA GRUPO CG - ELEIÇÕES 2012

Bordignon lidera a pesquisa com folga

Daniel Bordignon (PT) aparece como favorito no levantamento Grupo CG-Studio Pesquisas projetando a eleição para a Prefeitura. Marco Alba (PMDB) é o melhor da oposição. Se a prefeita concorresse à reeleição, perderia. Páginas 4, 5 e 6

PESQUISA - ELEIÇÕES 2012

Bordignon na frente

Há um ano da eleição, Daniel Bordignon (PT) lidera disparado a corrida pela Prefeitura no ano que vem.

É o primeiro levantamento com o cenário eleitoral, encomendado pelo Grupo CG junto ao Studio Pesquisas.

Rafael Martinelli

rafael@grupocg.com.br
3042.3372 (Ramal 225)

Daniel Bordignon (PT), deputado estadual e ex-prefeito por dois mandatos (1997-2004), lidera a corrida eleitoral em Gravataí com preferência maior do que todos os adversários somados. É isso tanto no cenário com dois candidatos — ele e o também deputado estadual Marco Alba (PMDB) —, como com três candidatos, aí com a participação da vereadora Anabel Lorenzi (PSB).

Os dados aparecem na pesquisa estimulada (aquela em que o entrevistador mostra um disco com o nome dos concorrentes), encomendada pelo Grupo CG junto ao Studio Pesquisas.

Marco Alba aparece como o principal nome da oposição, em segundo lugar quando enfrenta Bordignon, e em primeiro quando o adversário é a atual prefeita, Rita Sanco (PT).

Confira os dados.

em resumo

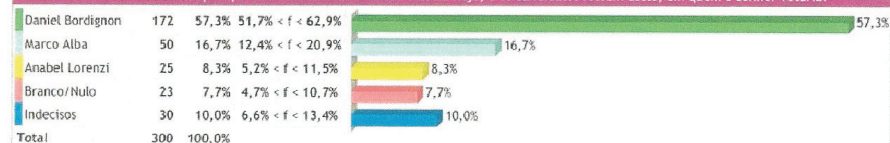
1. Daniel Bordignon lidera a corrida para a Prefeitura em 2012 com percentual maior do que a soma de todos os adversários juntos.

2. Ele também é lembrado como o melhor prefeito.

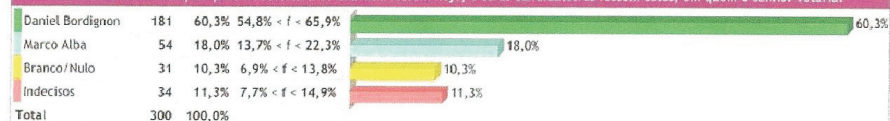
3. A maioria dos entrevistados preferiram não citar partidos, mas o PT é o preferido.

CENÁRIO DA SUCESSÃO ELEITORAL 2012

CENÁRIO 1: Se as eleições para a Prefeitura de Gravataí fossem hoje, e os candidatos fossem estes, em quem o senhor votaria?



CENÁRIO 2: Se as eleições para a Prefeitura de Gravataí fossem hoje, e os/as candidatos/as fossem estes, em quem o senhor votaria?



CENÁRIO 3: Se as eleições para a Prefeitura de Gravataí fossem hoje, e os/as candidatos/as fossem estes, em quem o senhor votaria?



CENÁRIO 4: Se as eleições para a Prefeitura de Gravataí fossem hoje, e os/as candidatos/as fossem estes, em quem o senhor votaria?



DANIEL Bordignon



MARCO Alba



RITA Sanco



ANABEL Lorenzi

PT, o 'mais simpático'

A maioria dos entrevistados (59%) no levantamento **Grupo CG - Studio Pesquisas** disse não ter 'simpatia' por nenhum partido.

Entre os que escolheram alguma sigla, o Partido dos Trabalhadores (PT) lidera a preferência em Gravataí, com a 'simpatia' de 33,7% dos entrevistados.

Em seguida vem o PMDB, com 4,7%. O terceiro é o PDT, com 1,3%, mesmo sem ter nenhum vereador na cidade. Em quarto aparece o PTB, com 0,7%.

Outros partidos aparecem com os mesmos 0,7%. Ai se incluem siglas como o PP e o PV, que tem parlamentares na Câmara.


VOCÊ PODE VER
ESSA PÁGINA
COLORIDA NO
WWW.CORREIO
DEGRAVATAI.
COM.BR

saiba mais

O CG divulga amanhã mais dados da pesquisa, como a avaliação da prefeita e dos governos municipal, estadual e federal.

PREFERÊNCIA PARTIDÁRIA

Você tem SIMPATIA por algum partido? Qual?



Bordignon é o 'melhor prefeito'

Daniel Bordignon (PT) também é considerado pelos entrevistados na pesquisa Grupo CG - Studio Pesquisas como o melhor prefeito que Gravataí já teve.

Ele lidera tanto na pesquisa espontânea, onde a pessoa precisa lembrar o nome do político, como na induzida, onde é apresentado um disc com os nomes dos ex-prefeitos.

Na espontânea, o maior número de entrevistados não sabia, ou não quis responder.

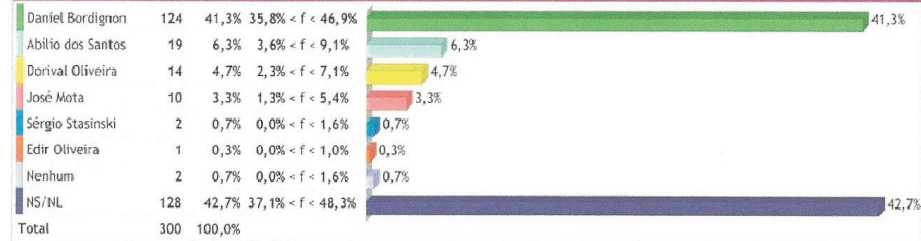
Entre os lembrados, bem abaixo aparece em segundo lugar Abílio dos Santos (PTB), seguido de Dorival de Oliveira (PMDB), José Mota (PDT), Sérgio Stasinski (PT) e Edir Oliveira (PTB).

Chama atenção a má colocação de Stasinski, que foi o último prefeito.

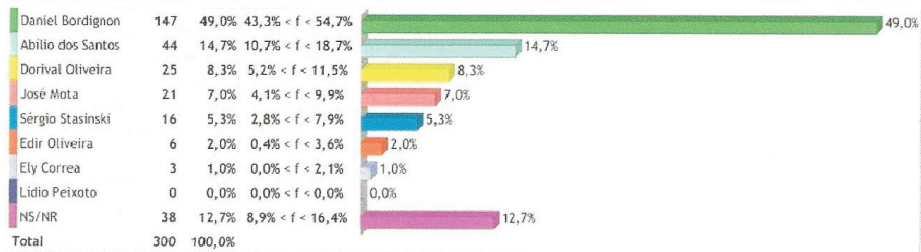
Na induzida, foram apresentados os nomes dos oito últimos prefeitos de Gravataí.

RANKING DOS PREFEITOS DE GRAVATAÍ:

Pelo que o/a Sr/a sabe ou ouve dizer, qual foi o/a melhor prefeito/a que Gravataí já teve? (RESPOSTA ESPONTÂNEA)



Estes foram os oito últimos prefeitos da cidade. Pelo que o/a Sr/a sabe ou já ouviu dizer, dentre estes qual foi o/a melhor prefeito/a que Gravataí já teve? (RESPOSTA ESTIMULADA POR CARTÃO)



'Confiança' é de 95%

1. A pesquisa encomendada pelo Grupo CG ao Studio Pesquisas foi feita nos dias 1º, 2 e 3 deste mês de outubro, com 300 eleitores de Gravataí.

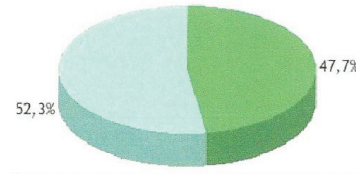
2. As entrevistas foram pessoais e domiciliares, realiza das em setores censitários selecionados entre aqueles em que o IBGE divide o espaço urbano do município.

3. Os resultados da pesquisa apresentam uma margem de erro de no máximo 5,7%, para mais ou para menos, num intervalo de confiança de 95%.

4. Eventuais diferenças na totalização das tabelas decorrem de arredondamentos ou da supressão de não-respostas em tabelas de referência cruzada.

5. Confira nos quadros ao lado e abaixo o perfil da amostra, levando em conta sexo, escolaridade, faixa etária e renda familiar.

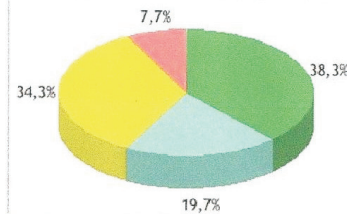
Sexo:



Masculino	143	47,7%
Feminino	157	52,3%
Total	300	100,0%

Escolaridade:

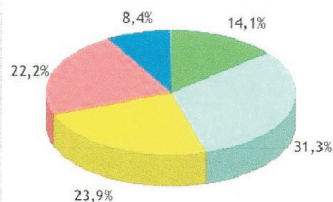
Fundamental incompleto	115	38,3%
Fundamental completo	59	19,7%
Ensino Médio	103	34,3%
Ensino Superior	23	7,7%
Total	300	100,0%



Renda familiar:

Entrevistados que revelaram a renda

até 1 SM	42	14,1%
de 1 a 2 SM	93	31,3%
de 2 a 3 SM	71	23,9%
de 3 a 5 SM	66	22,2%
de 5 SM	25	8,4%
Total	297	100,0%



Faixa etária:

16 a 24 anos	49	16,3%
25 a 34 anos	75	25,0%
35 a 44 anos	54	18,0%
45 a 59 anos	77	25,7%
60 anos ou +	45	15,0%
Total	300	100,0%

